

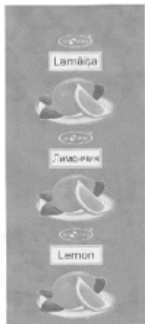
2. Procedura de modificare a reprezentărilor grafice

2.4.1 Exemple de modificări

I. Schimbarea culorilor revendicate ale DMI nu se va accepta, cu excepția cazului în care imaginea alb-negru se va modifica în imagine color, deoarece modificarea din alb-negru în color se va considera îngustarea drepturilor, iar imaginea color în alb-negru se va considera lărgirea drepturilor. Se consideră că imaginea alb-negru acoperă toată gama coloristică.

Se acceptă modificarea

Pentru modificare



Modificată

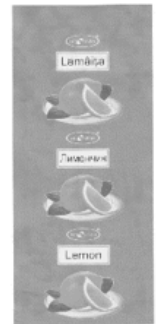


Se respinge modificarea

Pentru modificare



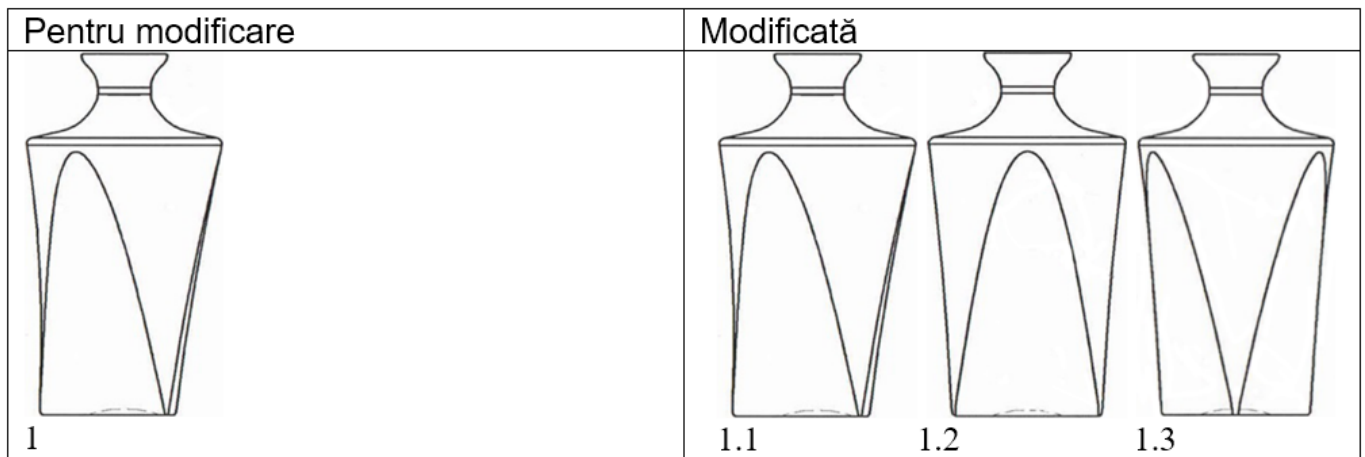
Modificată



II. Dacă pe DMI solicitat spre înregistrare s-a depistat o marcă înregistrată pe numele altui titular, solicitantul cererii poate să prezinte o permisiune care să confirme acordul titularului de a folosi marca ca element neprotejabil în cadrul modelului sau desenului industrial sau să o elimine.

Pentru modificare	Modificată
	

III. Prezentarea imaginilor suplimentare.



Pentru a evita solicitarea modificărilor se recomandă ca obiectele tridimensionale să fie prezentate din mai multe vederi și anume din față, spate, vederi laterale, de sus și vederea de jos.

[<<](#) [1]

[Sus](#) [2]

[>>](#) [3]

URL sursă: https://agepi.md/ro/ghid_dmi/2-4-1-exemple-de-modificari